

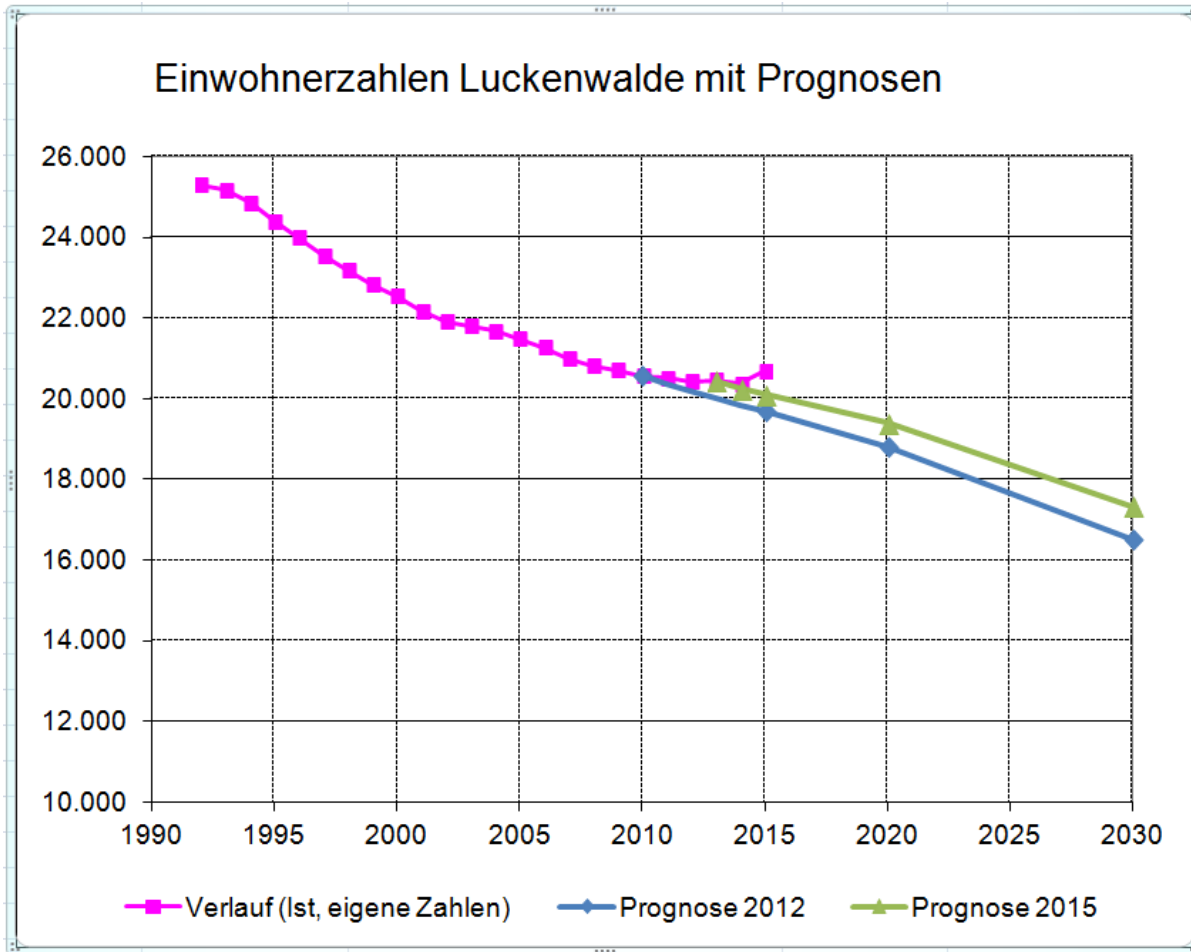
Schulentwicklungsplanung 2017 - 2021

(Zuarbeit der Stadt Luckenwalde für Schulen in ihrer Trägerschaft)

- Anforderung durch den Landkreis am 04.10.2016
 - Anzahl der einzuschulenden Kinder bis zum Schuljahr 2021/2022
 - Schulen: Schulprofil, Gebäude(zustand), Schulraumbestand
- Erhebung/Berechnung, Grundlagen
 - Bevölkerungsprognose 2016 bis 2035: Jahrgangsstärken
 - Ist-Schülerzahlen
 - Raumbestand, Raumnutzung, Entwicklungsabsichten
 - Raumprogrammempfehlungen des Landes von 2005 (!)
- Abstimmung mit den Grundschulen
Lieferung (Nov. 2016)

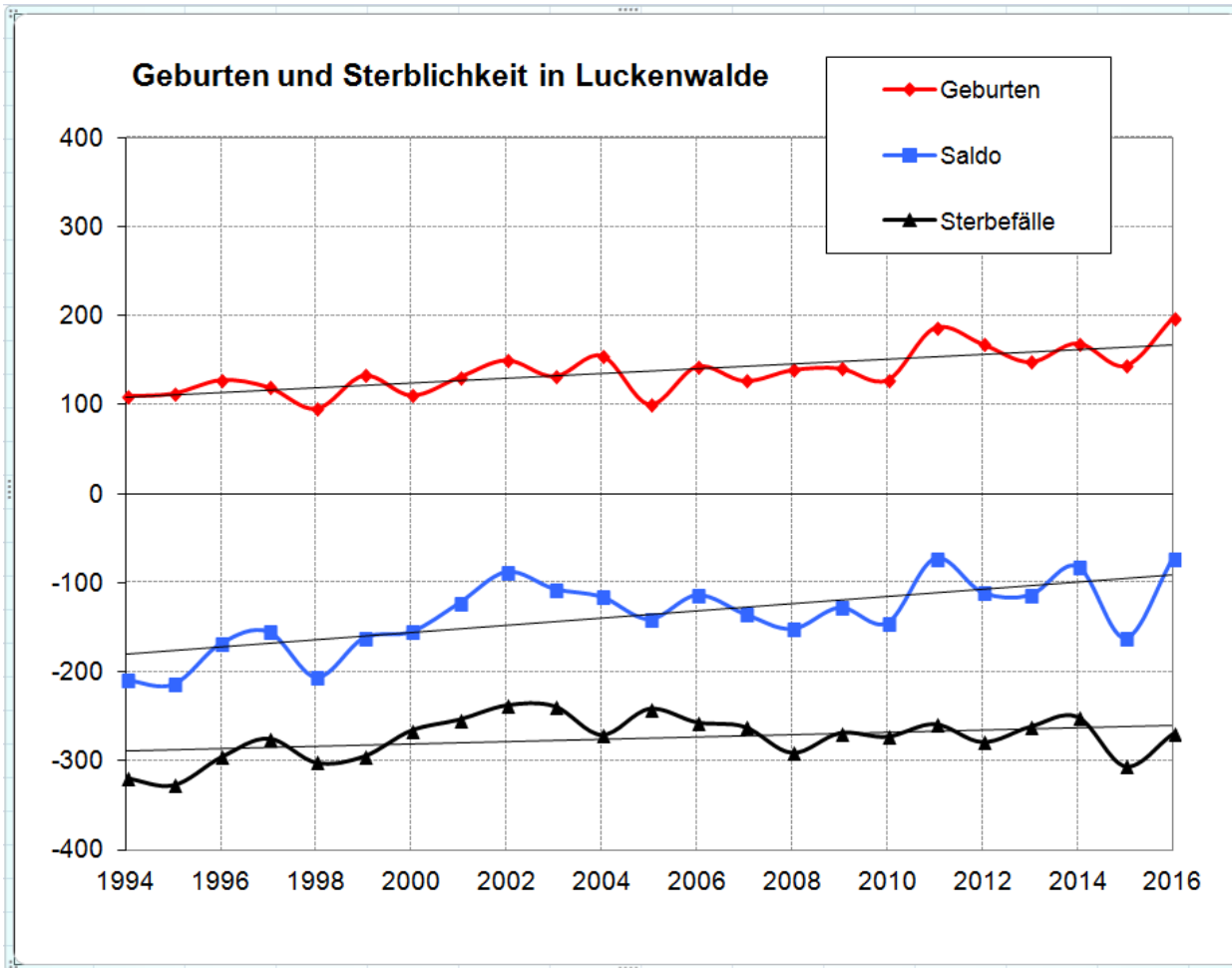
Schulentwicklungsplanung 2017 - 2021

(Zuarbeit der Stadt Luckenwalde für Schulen in ihrer Trägerschaft)



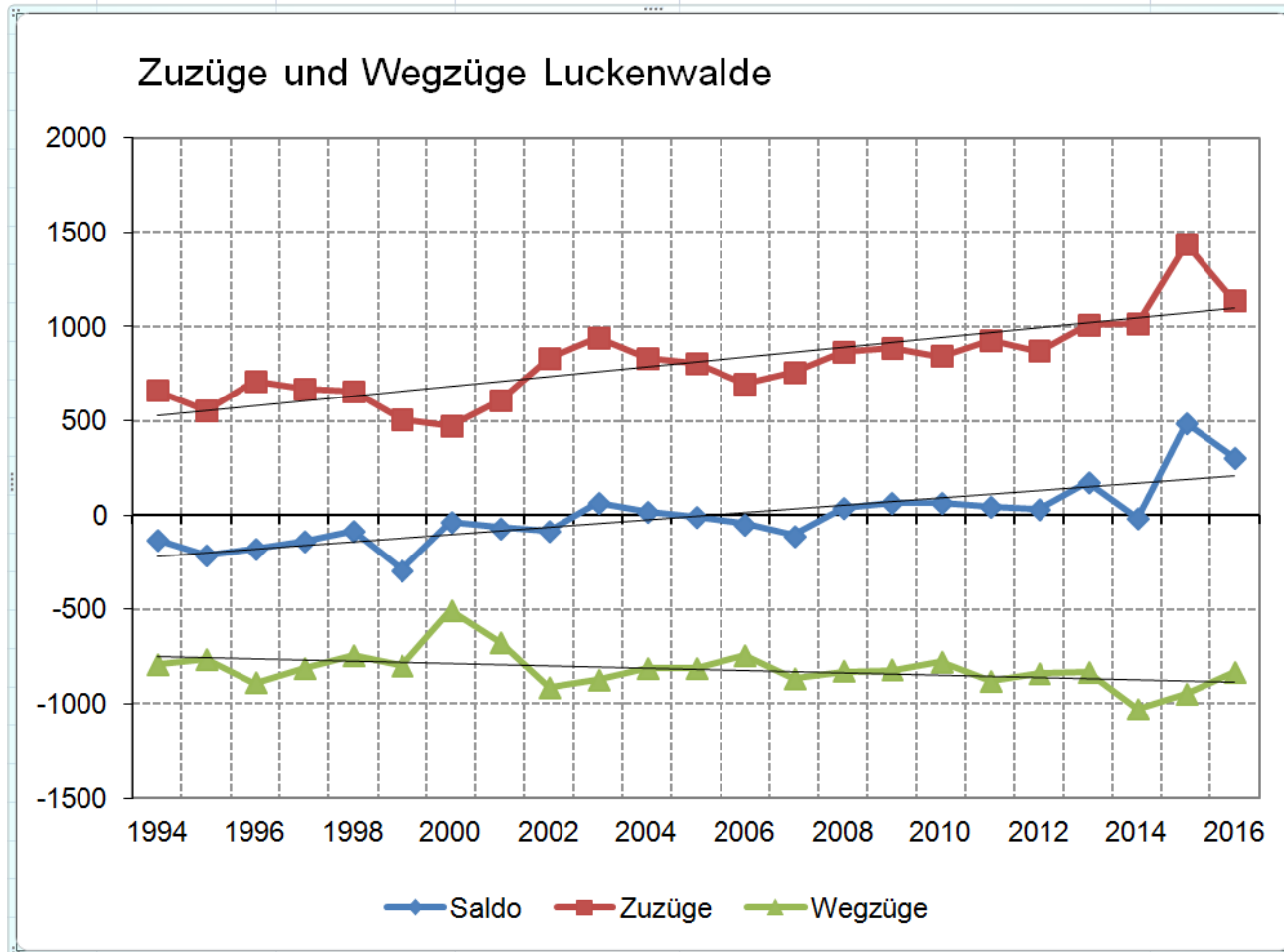
Schulentwicklungsplanung 2017 - 2021

(Zuarbeit der Stadt Luckenwalde für Schulen in ihrer Trägerschaft)



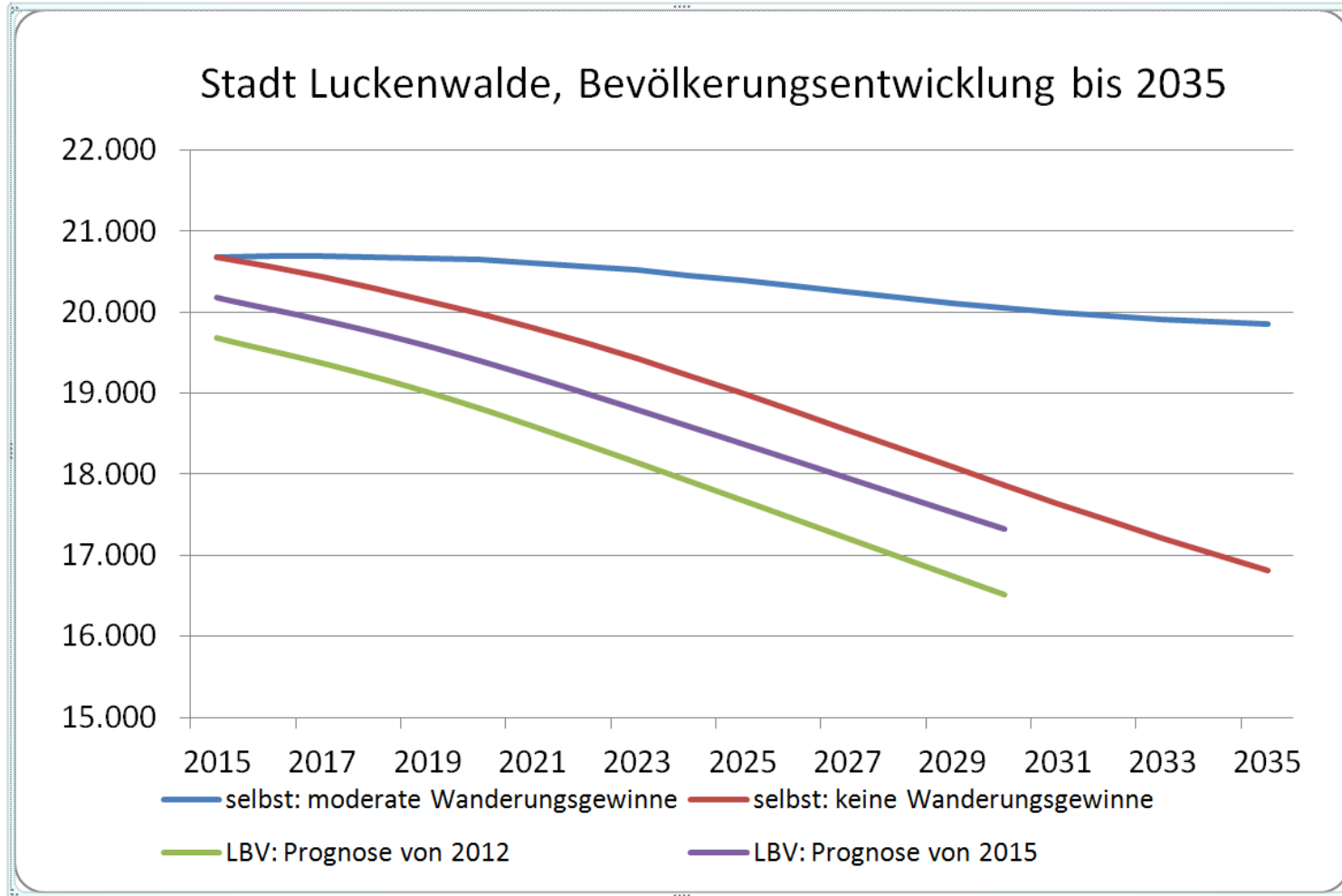
Schulentwicklungsplanung 2017 - 2021

(Zuarbeit der Stadt Luckenwalde für Schulen in ihrer Trägerschaft)



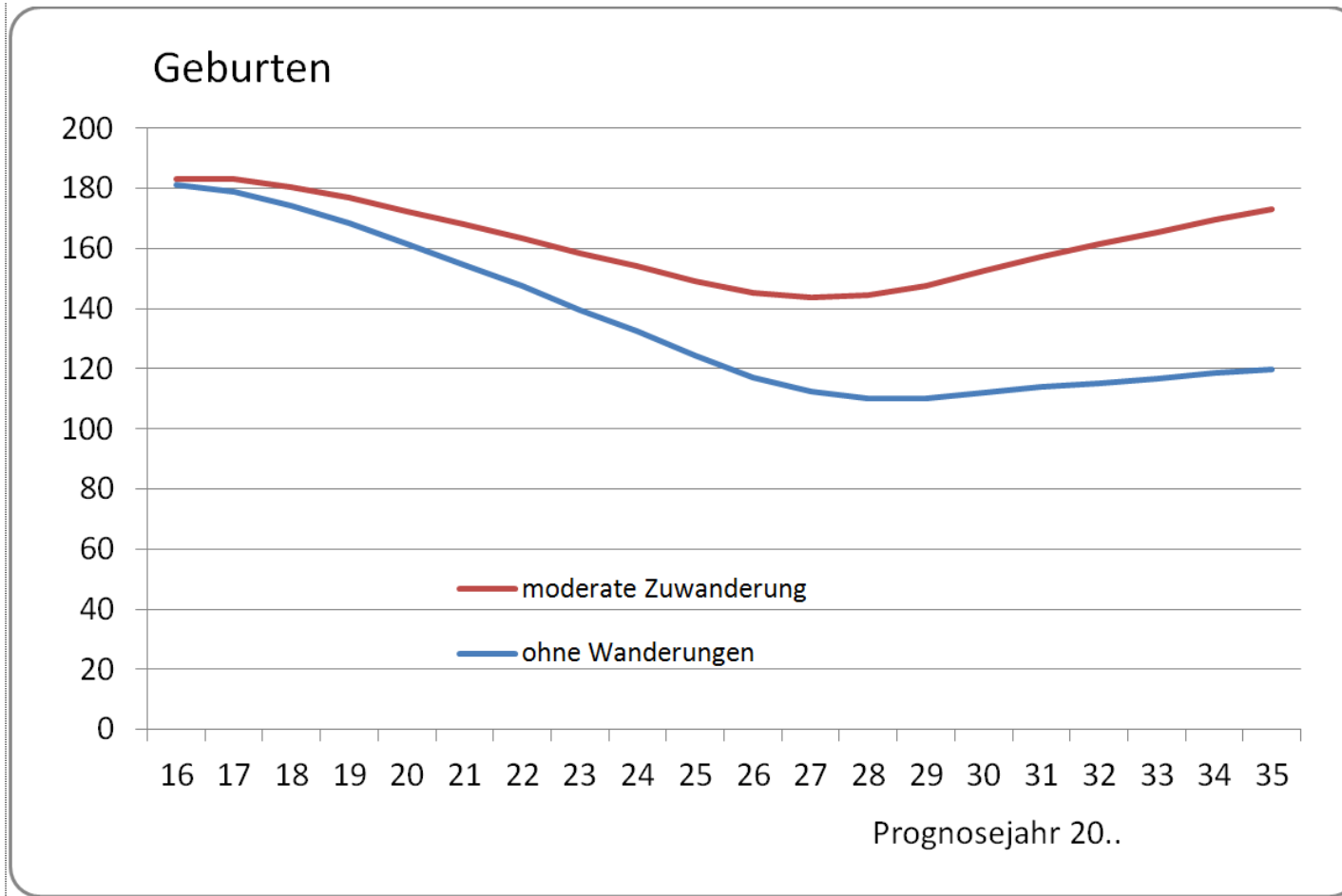
Schulentwicklungsplanung 2017 - 2021

(Zuarbeit der Stadt Luckenwalde für Schulen in ihrer Trägerschaft)



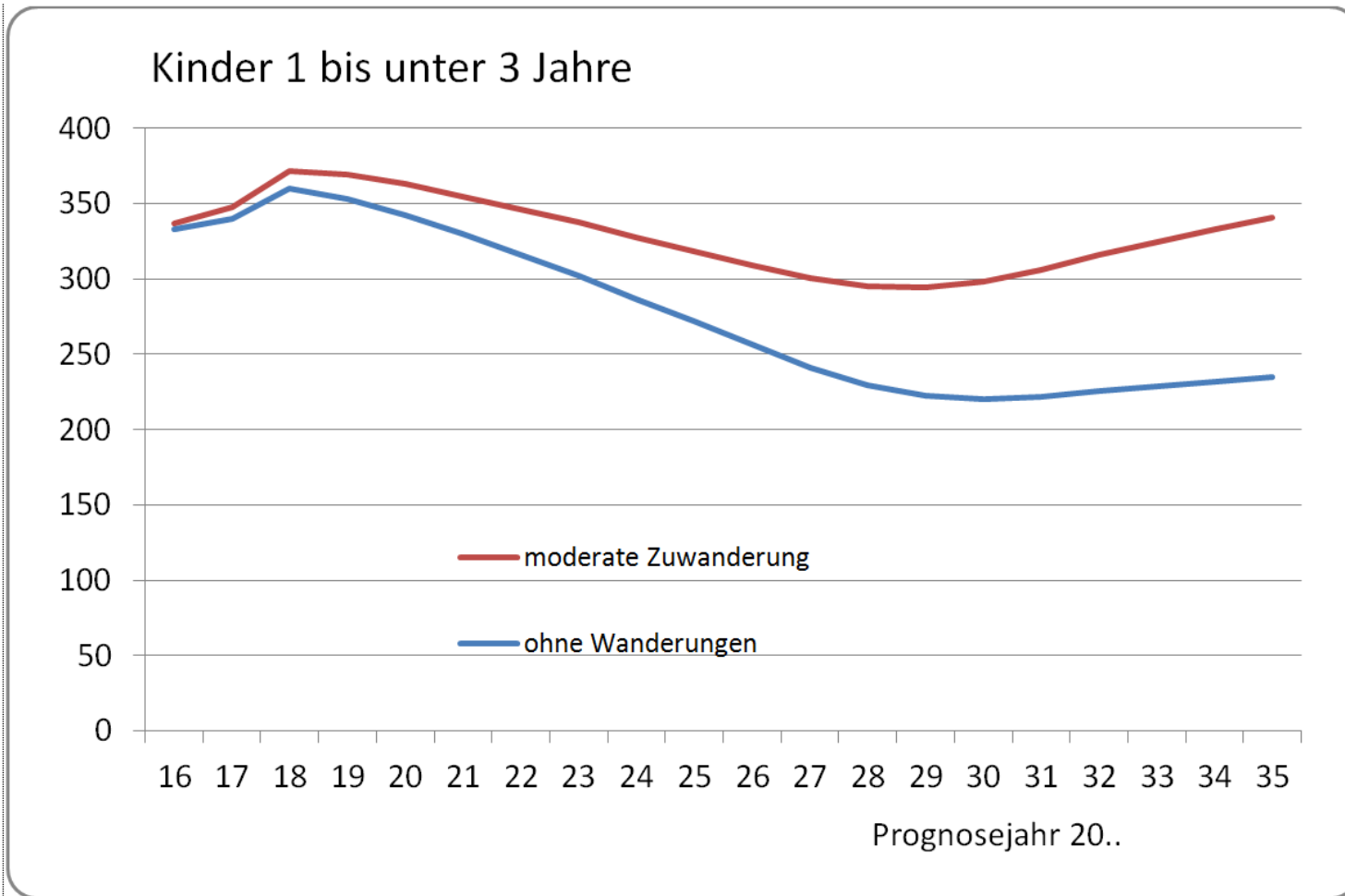
Schulentwicklungsplanung 2017 - 2021

(Zuarbeit der Stadt Luckenwalde für Schulen in ihrer Trägerschaft)



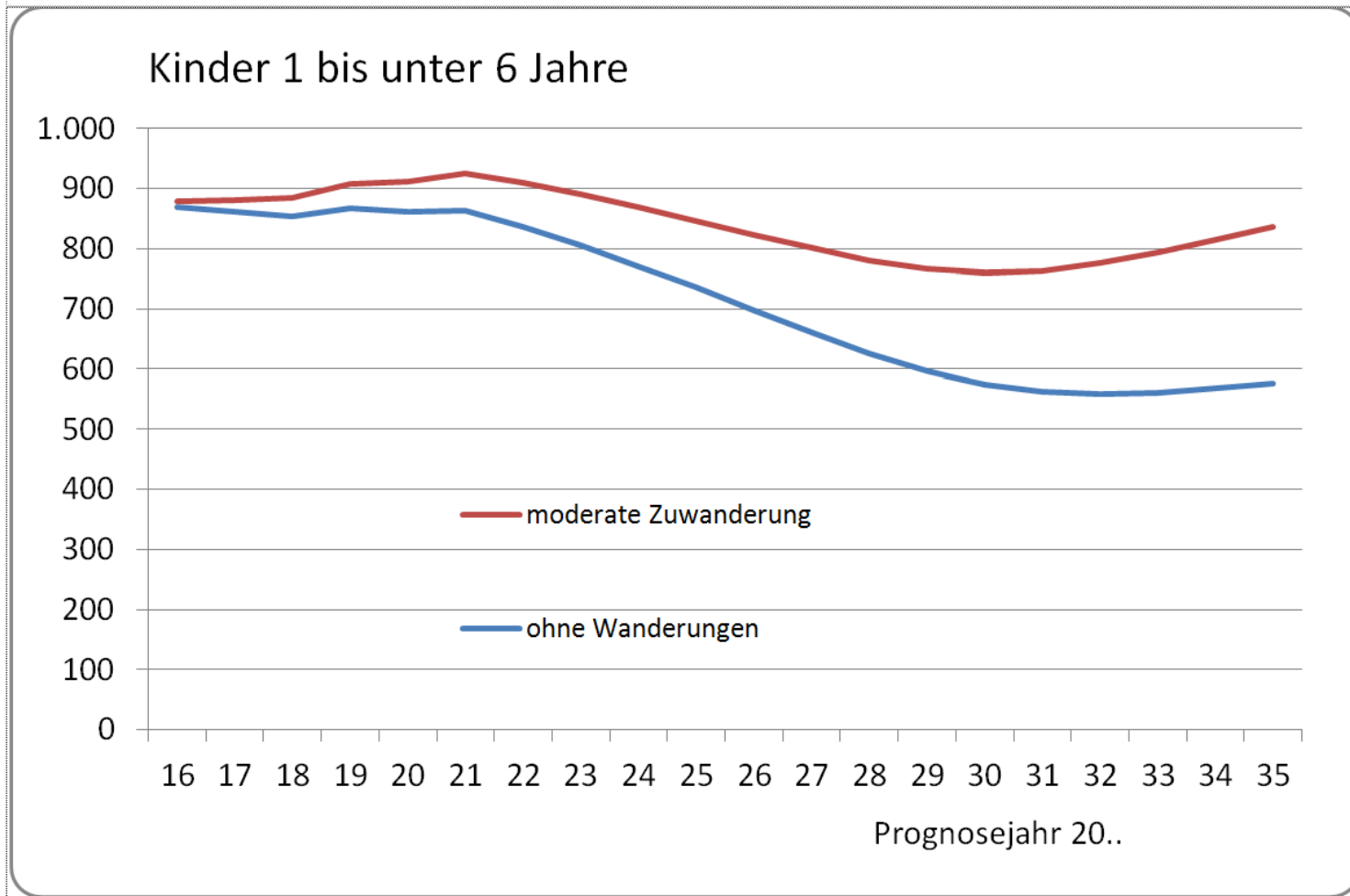
Schulentwicklungsplanung 2017 - 2021

(Zuarbeit der Stadt Luckenwalde für Schulen in ihrer Trägerschaft)



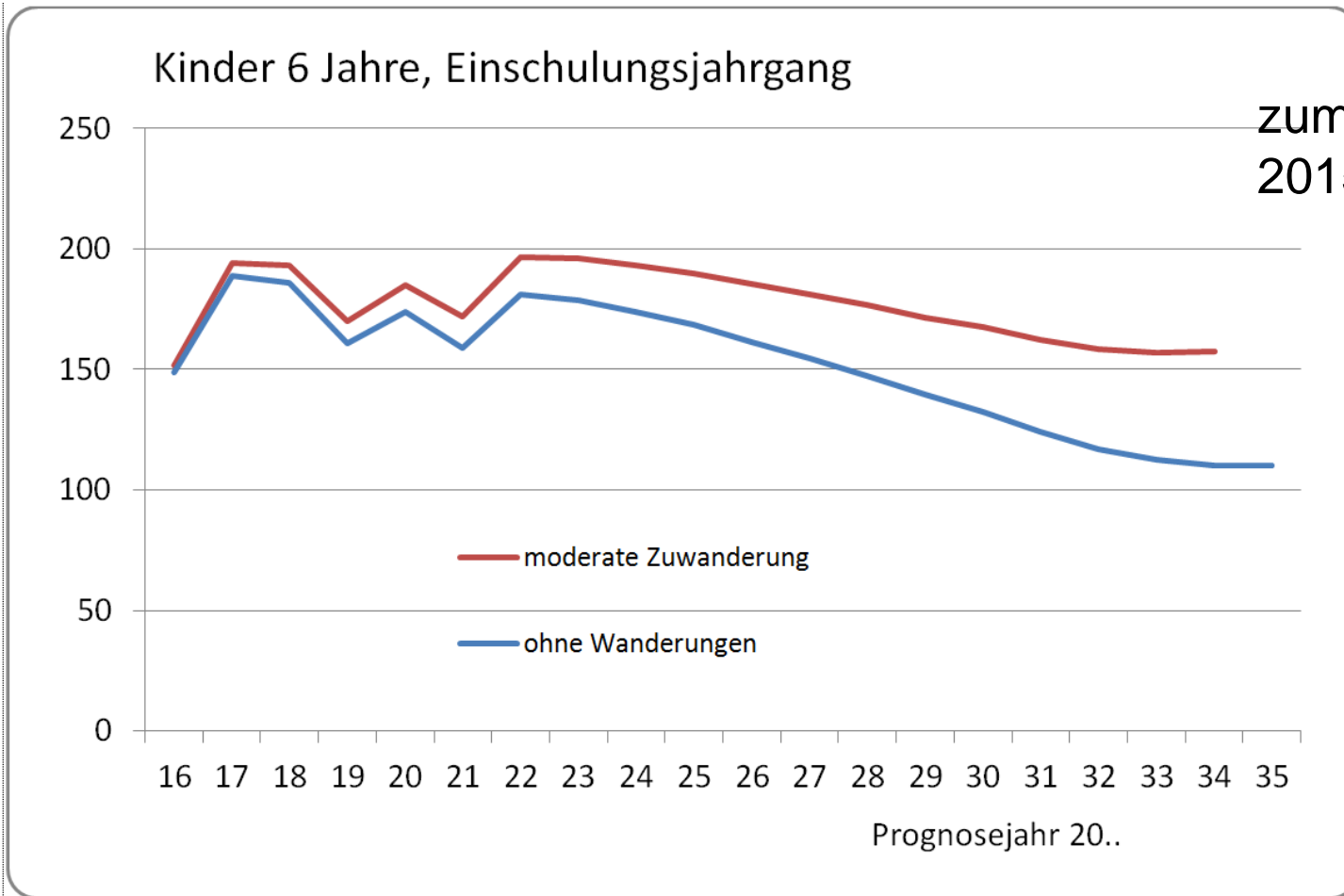
Schulentwicklungsplanung 2017 - 2021

(Zuarbeit der Stadt Luckenwalde für Schulen in ihrer Trägerschaft)



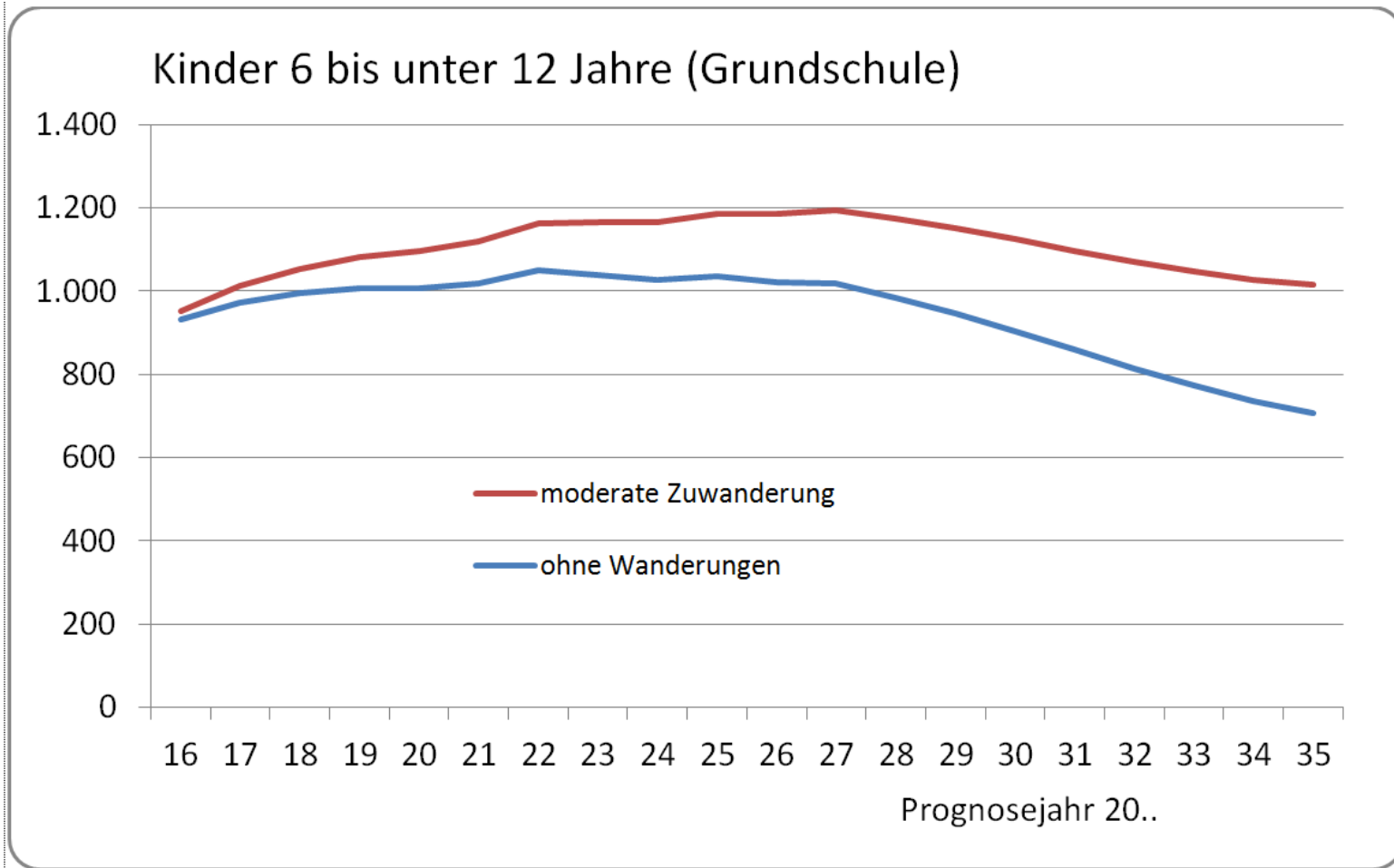
Schulentwicklungsplanung 2017 - 2021

(Zuarbeit der Stadt Luckenwalde für Schulen in ihrer Trägerschaft)



Schulentwicklungsplanung 2017 - 2021

(Zuarbeit der Stadt Luckenwalde für Schulen in ihrer Trägerschaft)



Schulentwicklungsplanung 2017 - 2021

(Zuarbeit der Stadt Luckenwalde für Schulen in ihrer Trägerschaft)

| Einschulung | Ebert-GS | | | Arndt-GS | | | Jahn-GS | | | gesamt | | | |
|-------------|-----------|------|--------|----------|------|--------|---------|------|--------|--------|------|--------|-------|
| | Jg.-Stufe | Sch. | Klass. | Freq. | Sch. | Klass. | Freq. | Sch. | Klass. | Freq. | Sch. | Klass. | Fr. Ø |
| 2016/17 IST | | 52 | 2,0 | 26,0 | 49 | 2,0 | 24,5 | 52 | 2,0 | 26,0 | 153 | 6,0 | 25,5 |
| 2017/2018 | | 73 | 3,0 | 24,3 | 48 | 2,0 | 24,0 | 73 | 3,0 | 24,3 | 194 | 8,0 | 24,3 |
| 2018/2019 | | 72 | 3,0 | 24,0 | 48 | 2,0 | 24,0 | 73 | 3,0 | 24,3 | 193 | 8,0 | 24,1 |
| 2019/2020 | | 73 | 3,0 | 24,3 | 24 | 1,0 | 24,0 | 73 | 3,0 | 24,3 | 170 | 7,0 | 24,3 |
| 2020/2021 | | 69 | 3,0 | 23,0 | 46 | 2,0 | 23,0 | 70 | 3,0 | 23,3 | 185 | 8,0 | 23,1 |
| 2021/2022 | | 74 | 3,0 | 24,7 | 24 | 1,0 | 24,0 | 74 | 3,0 | 24,7 | 172 | 7,0 | 24,6 |

Schulentwicklungsplanung 2017 - 2021

(Zuarbeit der Stadt Luckenwalde für Schulen in ihrer Trägerschaft)

| Entwicklung der Schulen | Ebert-GS | | | Arndt-GS | | | Jahn-GS | | | Durchschnitt | | |
|----------------------------|----------|--------|-------|----------|--------|-------|---------|--------|-------|--------------|--------|-------|
| | Sch. | Klass. | Ø Fr. | Sch. | Klass. | Ø Fr. | Sch. | Klass. | Ø Fr. | Sch. | Klass. | Ø Fr. |
| 2016/17 IST | 401 | 17,4 | 23,0 | 217 | 9,0 | 24,1 | 347 | 14,0 | 24,8 | 965 | 40,4 | 23,9 |
| 2017/2018 | 401 | 17,4 | 23,0 | 217 | 9,0 | 24,1 | 347 | 14,0 | 24,8 | 965 | 40,4 | 23,9 |
| 2018/2019 | 404 | 17,1 | 23,6 | 239 | 10,0 | 23,9 | 372 | 15,0 | 24,8 | 1.015 | 42,1 | 24,1 |
| 2019/2020 | 407 | 17,0 | 23,9 | 237 | 10,0 | 23,7 | 391 | 16,0 | 24,4 | 1.035 | 43,0 | 24,1 |
| 2020/2021 | 412 | 17,0 | 24,2 | 237 | 10,0 | 23,7 | 394 | 16,0 | 24,6 | 1.043 | 43,0 | 24,3 |
| 2021/2022 | 413 | 17,0 | 24,3 | 239 | 10,0 | 23,9 | 415 | 17,0 | 24,4 | 1.067 | 44,0 | 24,3 |

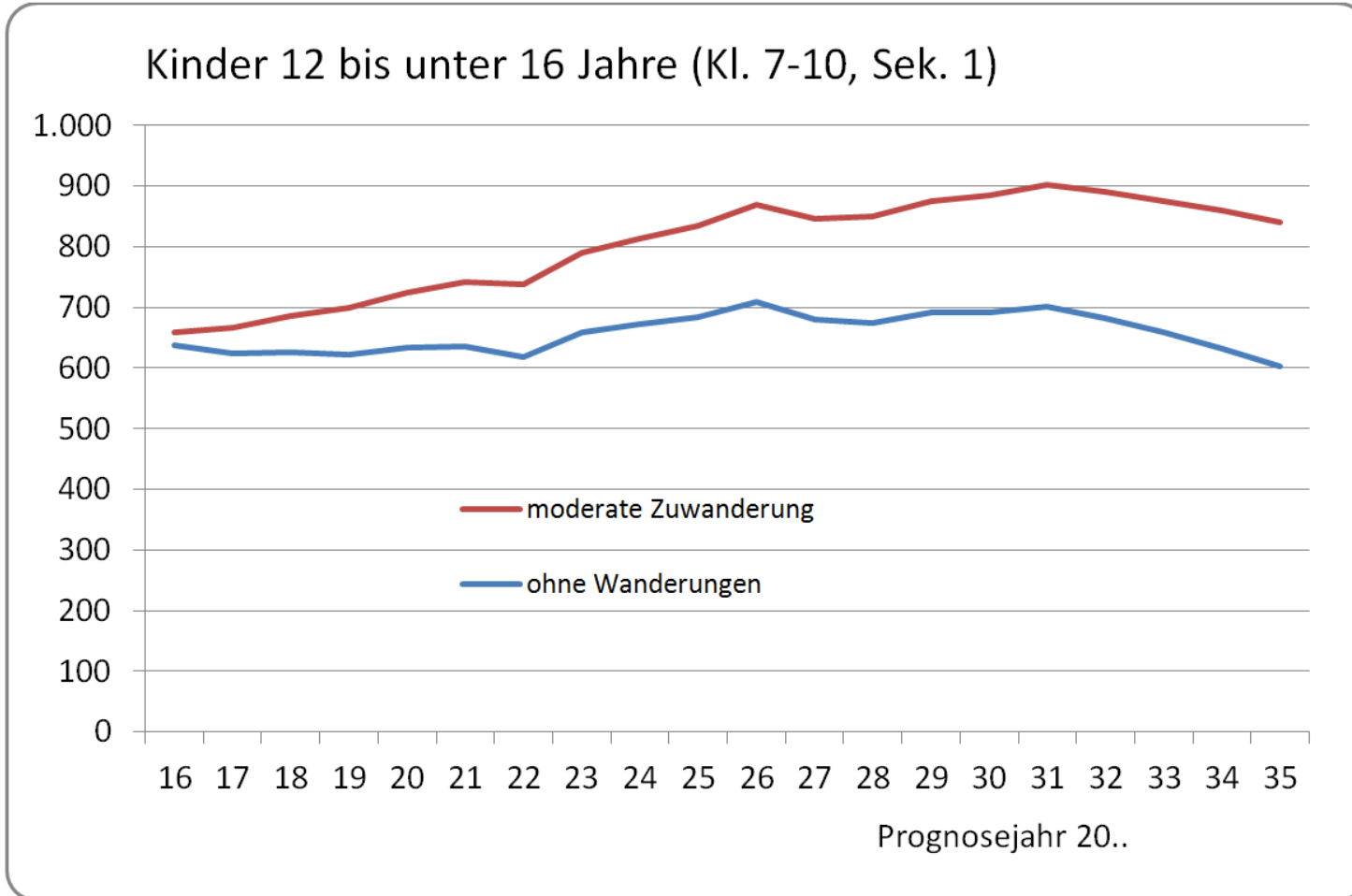
Schulentwicklungsplanung 2017 - 2021

(Zuarbeit der Stadt Luckenwalde für Schulen in ihrer Trägerschaft)

| Kapazitäten über alle Jahre | Ebert-GS | | | Arndt-GS | | | Jahn-GS | | | max. | | |
|-----------------------------------|----------|--------|-------|----------|--------|-------|---------|--------|-------|-------|--------|-------|
| | Sch. | Klass. | Freq. | Sch. | Klass. | Freq. | Sch. | Klass. | Freq. | Sch. | Klass. | Freq. |
| Maximal- werte | 413 | 17,9 | 26,0 | 239 | 10,0 | 26,0 | 415 | 17,0 | 27,0 | 1.067 | 44,0 | 25,5 |
| Klassenr. - Angebot | 20,0 | | | 12,0 | | | 19,0 | | | 51,0 | | |

Schulentwicklungsplanung 2017 - 2021

(Zuarbeit der Stadt Luckenwalde für Schulen in ihrer Trägerschaft)




Schulentwicklungsplanung 2017 - 2021

(Perspektive mit Korrekturen?)

- neue Fakten, neue Fragen
 - 2016 ca. 50 Geburten mehr – Geht das so weiter?
 - Zuwanderungsgewinne – Geht das so weiter?
 - Flüchtlinge werden kommen: Weniger als 2015. Weniger als 2016?
 - Auch deutsche Luckenwalder werden wieder mehr.
 - Bevölkerungsprognose auf Basis 2016 in Arbeit
 - Welche Normen setzt das Land? Inklusion? Sprachförderung?...
(Das Raumprogramm von 2005 ist überholt.)

Grundschule Luckenwalde



Zusammenfassung

- Anzahl der Klassen/Gruppen
- Anzahl der Schüler und Lehrer
- Anzahl der Klassen/Gruppen
- Anzahl der Schüler und Lehrer

Angaben

Angaben

| Kategorie | 2015 | 2016 | 2017 | 2018 | 2019 | 2020 | 2021 |
|-----------------|------|------|------|------|------|------|------|
| Klassen/Gruppen | 12 | 12 | 12 | 12 | 12 | 12 | 12 |
| Schüler | 120 | 120 | 120 | 120 | 120 | 120 | 120 |
| Lehrer | 12 | 12 | 12 | 12 | 12 | 12 | 12 |

Angaben

Angaben

Grundschule Luckenwalde



Zusammenfassung

- Anzahl der Klassen/Gruppen
- Anzahl der Schüler und Lehrer
- Anzahl der Klassen/Gruppen
- Anzahl der Schüler und Lehrer

Angaben

Angaben

| Kategorie | 2015 | 2016 | 2017 | 2018 | 2019 | 2020 | 2021 |
|-----------------|------|------|------|------|------|------|------|
| Klassen/Gruppen | 12 | 12 | 12 | 12 | 12 | 12 | 12 |
| Schüler | 120 | 120 | 120 | 120 | 120 | 120 | 120 |
| Lehrer | 12 | 12 | 12 | 12 | 12 | 12 | 12 |

Angaben

Angaben

Grundschule Luckenwalde



Zusammenfassung

- Anzahl der Klassen/Gruppen
- Anzahl der Schüler und Lehrer
- Anzahl der Klassen/Gruppen
- Anzahl der Schüler und Lehrer

Angaben

Angaben

| Kategorie | 2015 | 2016 | 2017 | 2018 | 2019 | 2020 | 2021 |
|-----------------|------|------|------|------|------|------|------|
| Klassen/Gruppen | 12 | 12 | 12 | 12 | 12 | 12 | 12 |
| Schüler | 120 | 120 | 120 | 120 | 120 | 120 | 120 |
| Lehrer | 12 | 12 | 12 | 12 | 12 | 12 | 12 |

Angaben

Angaben